

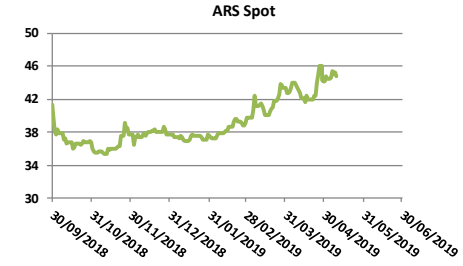
Informe Rofex

10/05/19

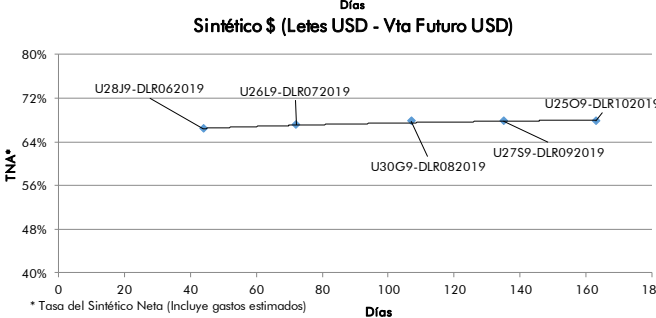
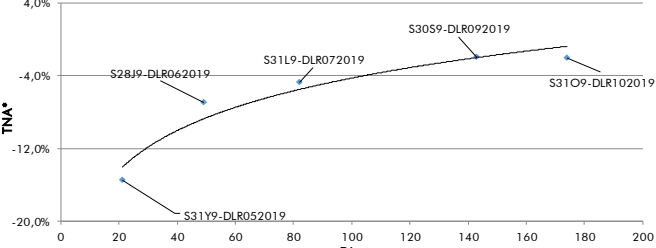
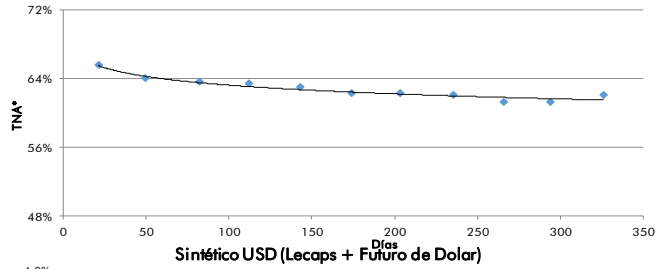
Valor hoy	44,8000									
POSICION	Vto.	Plazo	TC	Var. TC	Tasa Imp.	Vol.*	% V.	Int. Ab.*	% I. A.	
DLR052019	31/05/2019	21	46,490	3,77%	65,57%	228	47%	565	38%	
DLR062019	28/06/2019	49	48,650	8,59%	64,01%	79	16%	379	26%	
DLR072019	31/07/2019	82	51,200	14,29%	63,59%	47	10%	214	15%	
DLR082019	30/08/2019	112	53,520	19,46%	63,43%	30	6%	118	8%	
DLR092019	30/09/2019	143	55,854	24,67%	62,98%	44	9%	54	4%	
DLR102019	31/10/2019	174	58,110	29,71%	62,32%	45	9%	48	3%	
DLR112019	29/11/2019	203	60,330	34,67%	62,33%	5	1%	35	2%	
DLR122019	31/12/2019	235	62,710	39,98%	62,09%	5	1%	29	2%	
DLR012020	31/01/2020	266	64,800	44,64%	61,26%	0	0%	17	1%	
DLR022020	28/02/2020	294	66,900	49,33%	61,24%	0	0%	16	1%	
DLR032020	31/03/2020	326	69,650	55,47%	62,10%	0	0%	0	0%	

* en miles

482 1.475

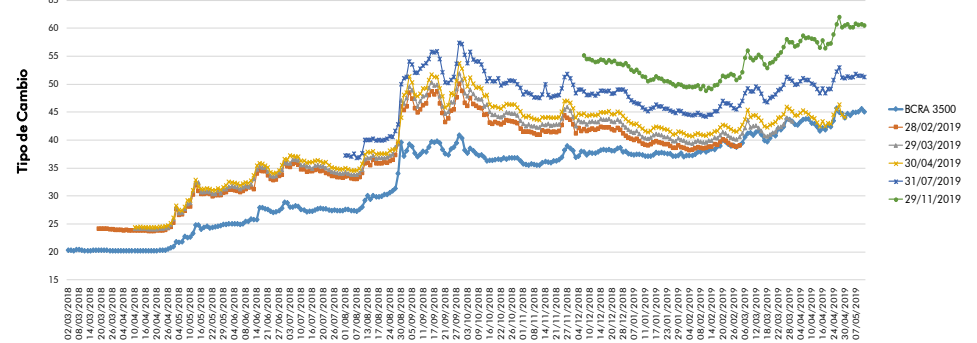


Tasas Implícitas - Valor Hoy

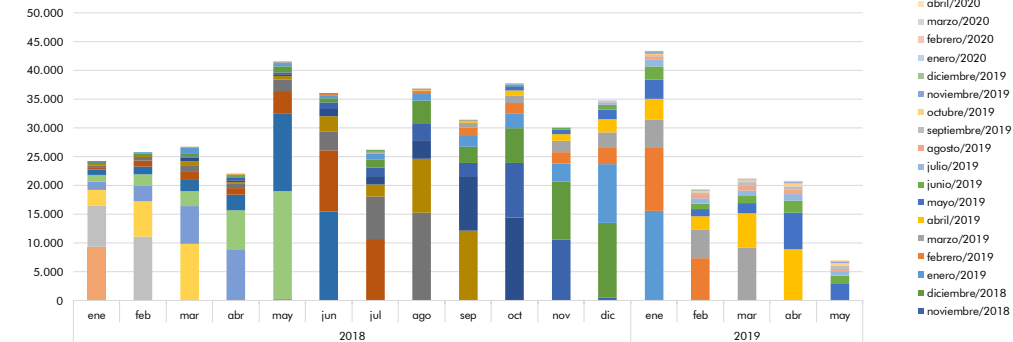


* Tasa del Sintético Neto (Incluye gastos estimados)

Evolución Futuros Rofex - Dólar BCRA A3500



Volumen mensual operado de Futuros Rofex Dólar BCRA A3500 (en miles)



Sintético USD	Plazo	TEA*	TNA
S31Y9-DLR052019	21	-14,19%	-15,45%
S28J9-DLR062019	49	-6,62%	-6,91%
S31L9-DLR072019	82	-4,57%	-4,71%
S30S9-DLR092019	143	-1,92%	-1,95%
S31O9-DLR102019	174	-1,99%	-2,03%

Sintético \$	Plazo	TNA
U28J9-DLR062019	44	66,32%
U24L9-DLR072019	72	67,14%
U30G9-DLR082019	107	67,79%
U27S9-DLR092019	135	67,79%

El presente documento ha sido realizado por Argenfund S.A. con fines estrictamente informativos. No debe ser tomado como una invitación a suscribir cuotas ni como una oferta de compra o venta de valores. El documento se ha realizado con fuentes de información consideradas confiables, pero la empresa no puede garantizar la exactitud de las mismas. Los fondos comunes de inversión están sometidos a variaciones en los precios de los activos que pueden afectar su rendimiento. Los rendimientos pasados de los fondos comunes de inversión no garantizan el desempeño futuro de los mismos. Las inversiones en cuotas partes de depósitos en Banco Macro S.A. a los fines de la Ley de Entidades Financieras ni cuentan con ninguna de las garantías que tales depósitos a la vista o a plazo puedan gozar de acuerdo con la legislación y reglamentación aplicables en materia de depósitos en entidades financieras. Asimismo, Banco Macro S.A. se encuentra impedida por normas del Banco Central de la República Argentina de asumir, tácita o expresamente, compromiso alguno en cuanto al mantenimiento, en cualquier momento, del valor del capital invertido, al rendimiento, al valor del rescate de la cuota partes o al otorgamiento de liquidez a tal fin. Gráficos de Elaboración propia. Fuentes Bloomberg y Bolsar.